

# Fiche Créative **GIOTTO** be-bè

Dès 2 ans



## Le memory Giotto be-bè



*Aide les bébés moutons à retrouver leurs jumeaux*



Niveau : 

## Matériel :



- 4 feuilles memory à imprimer
- Feutres GIOTTO be-bè
- Colle Giotto be-bè en stick
- Ciseaux



1

Commencez par découper chaque carte de memory.




2

Pliez toutes les cartes puis collez-les avec la colle en stick GIOTTO be-bè.



3

Coloriez les petites cartes à l'aide des feutres GIOTTO be-bè.



4

Pour finir, retournez toutes les cartes puis choisissez chacun votre tour deux cartes à retourner. Le but est de retrouver le jumeau de chaque bébé mouton ! C'est parti !

## Astuce !

Adaptez le memory selon l'âge de vos enfants en diminuant le nombre de cartes à mettre en jeu.

**GIOTTO**  
be-bè



**GIOTTO**  
be-bè



**GIOTTO**  
be-bè



**GIOTTO**  
be-bè



**GIOTTO**  
be-bè



**GIOTTO**  
be-bè



**GIOTTO**  
be-bè



**GIOTTO**  
be-bè



**GIOTTO**  
be-bè



**GIOTTO**  
be-bè



**GIOTTO**  
be-bè



**GIOTTO**  
be-bè



**GIOTTO**  
be-bè



**GIOTTO**  
be-bè




**GIOTTO**  
be-bè




**GIOTTO**  
be-bè



**GIOTTO**  
be-bè



**GIOTTO**  
be-bè



**GIOTTO**  
be-bè



**GIOTTO**  
be-bè



**GIOTTO**  
be-bè



**GIOTTO**  
be-bè



**GIOTTO**  
be-bè



**GIOTTO**  
be-bè

