

# Fiche Créative GIOTTO

DÈS 3 ANS

## Sudoku spécial Halloween



Réalisé par  
Créative Mum and Co



[creativemumandco.com](http://creativemumandco.com)




Retrouvez toutes nos fiches créatives sur [www.fila.it](http://www.fila.it)

Niveau :



## Matériel :

- DAS blanche autodurcissante
- Feutres GIOTTO Decor Materials
- Peinture GIOTTO Decor Acrylic
- Vernis Acrylic DAS Vernidas
- Jeu du sudoku imprimé



1

Avec la pâte blanche DAS, faites plusieurs petites boules que vous allez ensuite aplatisir.



2

Réalisez différentes formes telles qu'une citrouille, un fantôme et un chapeau de sorcière. Laissez sécher 24 heures.




3

Peignez ensuite vos réalisations avec la peinture GIOTTO decor Acrylic et appliquez le vernis DAS vernidas

## Astuce!


Pour personnaliser vos réalisations, utilisez les feutres GIOTTO Decor Material avant d'appliquer le Vernis.



4

Regles du jeu : Les 4 éléments (citrouille orange et noire, petit fantôme, et chapeau de sorcière) doivent se trouver une seule fois sur chaque ligne, dans chaque colonne, et dans chaque petit carré.

# Sudoku des tout-petits Spécial Halloween




Règle du jeu: Les 4 éléments doivent se trouver une seule fois sur chaque ligne, dans chaque colonne, et dans chaque petit carré. Mets-les à leur place.

