

Fiche Créative **GIOTTO** be-bè

Dès 2 ans

Apprendre à
compter façon
Montessori



Inspiré par
Sarah & co

Naturellement bio !



<http://sarah-et-co.blogspot.fr/2016/05/4-activites-page-modeler-avec-giotto.html>

Retrouvez toutes nos fiches créatives sur www.fila.it

Niveau : 


Matériel :



- Pâte à jouer Giotto
be-bè ou Pâte à
modeler Giotto
Patplume

- Modèles à imprimer


- Pochette plastique
ou plastifiante.



1

Réalisez les formes suivantes
en pâte à jouer avec les couleurs
de votre choix:

- des boudins en roulant la
pâte avec la paume de la main.
- des boules à former au creux
de la main.



2

Imprimez le modèle et placez-le
dans une pochette plastique ou
plastifiez-le.

Aidez votre petit artiste à
placer les boules dans les cases.



3

Laissez-le ensuite disposer le
même nombre de boules dans
l'arbre situé sur la fiche.



4


Votre petit artiste n'aura plus
qu'à manipuler le boudin pour
former le chiffre de la fiche en
suivant ses contours.

Astuce!


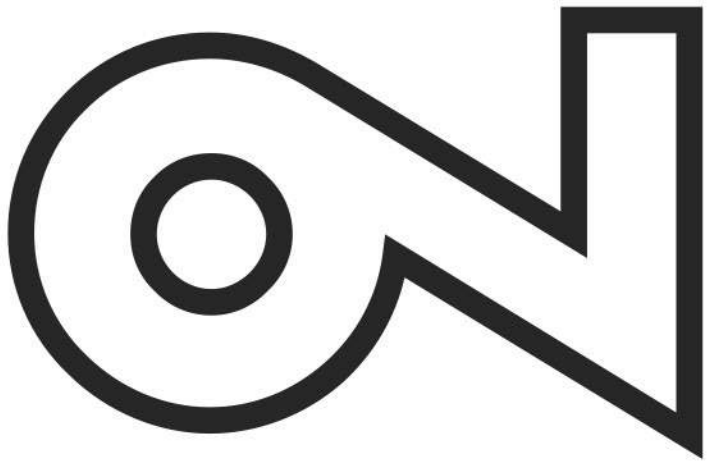
Les fichiers à
imprimer sont
disponibles avec
cette fiche créative.

Envoyez-nous vos réalisations et nous les publierons !

GIOTTO



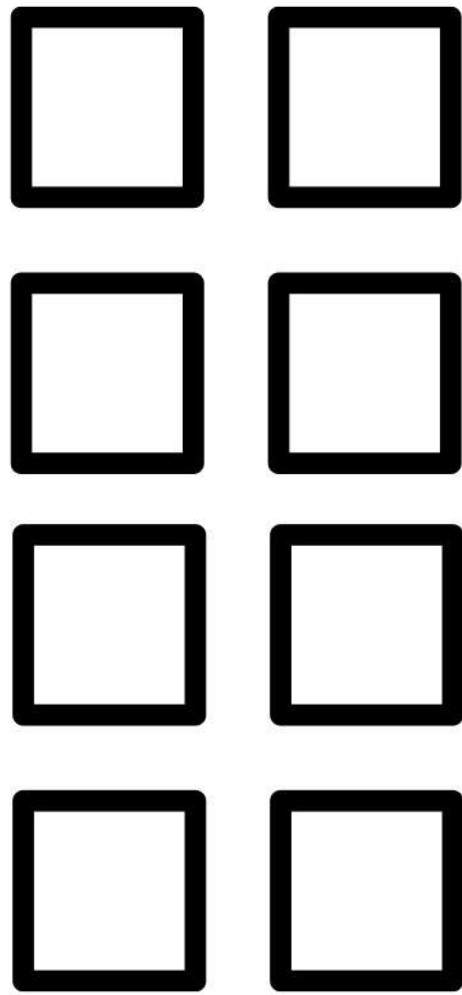
GIOTTO






GIOTTO




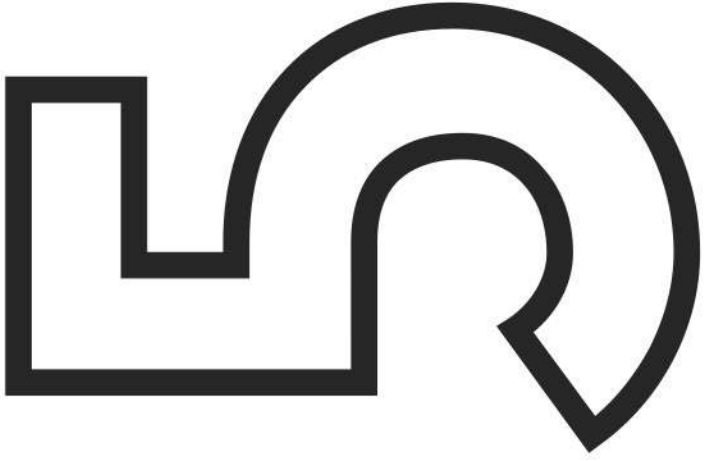
3




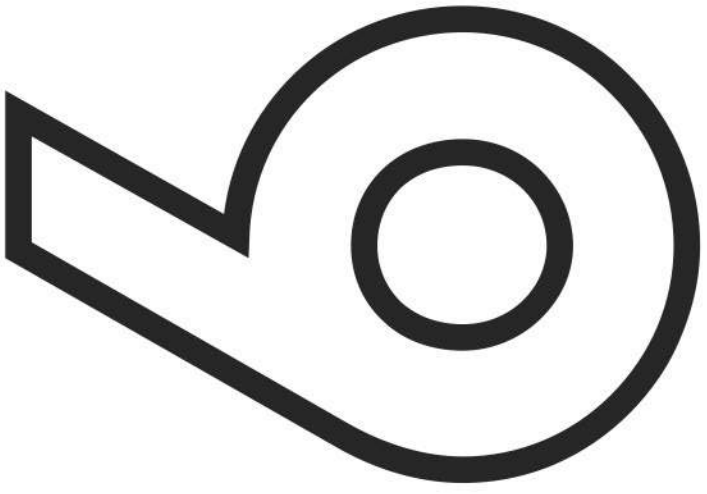
GIOTTO




GIOTTO



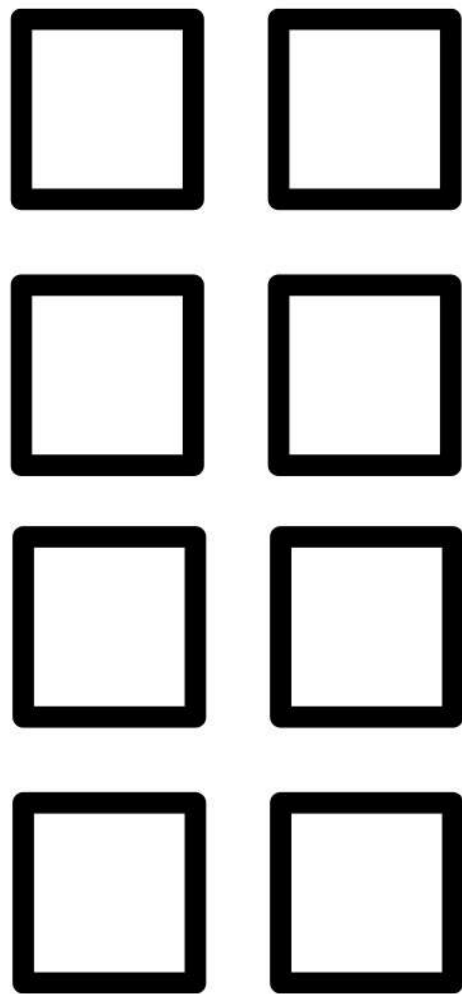
GIOTTO



GIOTTO



1



GIOTTO

